

# SEMINÁRIO

“MAIS MULHERES NA POLÍTICA SEM MISOGINIA”

## PAINEL TEMÁTICO 03

Eleições 2024 e o Calendário Eleitoral:  
fundo partidário e aspectos legais para as candidaturas femininas

Silvani Maia Resende Santana

Diretora-Geral do TRE-PI

Coordenadora do Comitê Gestor de Política de Gêneros

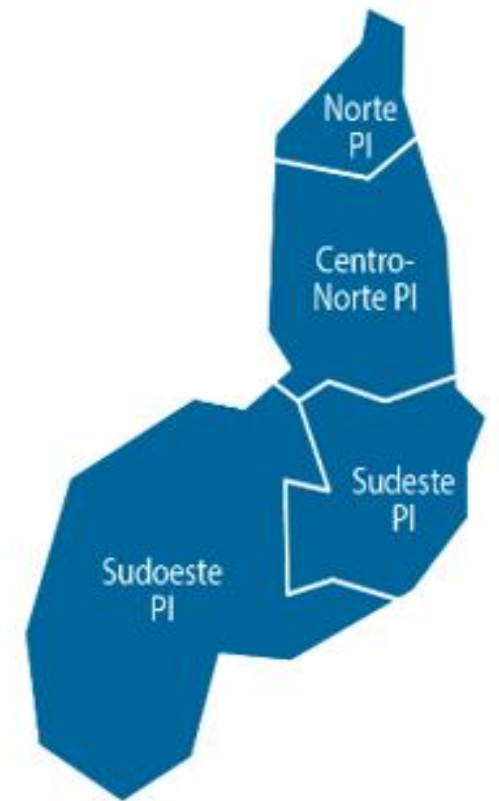
[silvani.maia@tre-pi.jus](mailto:silvani.maia@tre-pi.jus)

Telefone: (86) 2107-9822



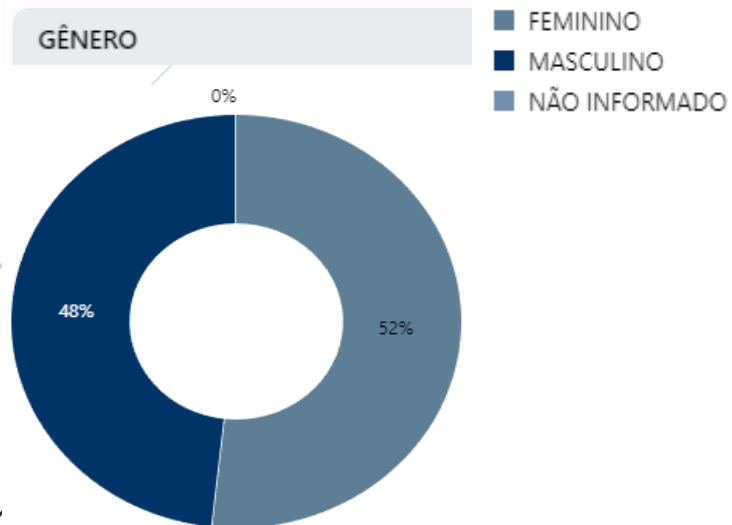
# CONTEXTUALIZAÇÃO DAS ELEIÇÕES NO PIAUÍ

- ▶ QUANTIDADE DE MUNICÍPIOS: **224**
- ▶ LOCAIS DE VOTAÇÃO: **3.189** (dados das Eleições 2022)
- ▶ SEÇÕES ELEITORAIS: **8.963** (dados das Eleições 2022)
- ▶ ELEITORADO: **2.637.288** (dados de fevereiro de 2024)
  - ▶ Com Biometria (**94,23%**): **2.485.115**
  - ▶ Sem Biometria (**5,77%**): **152.173**

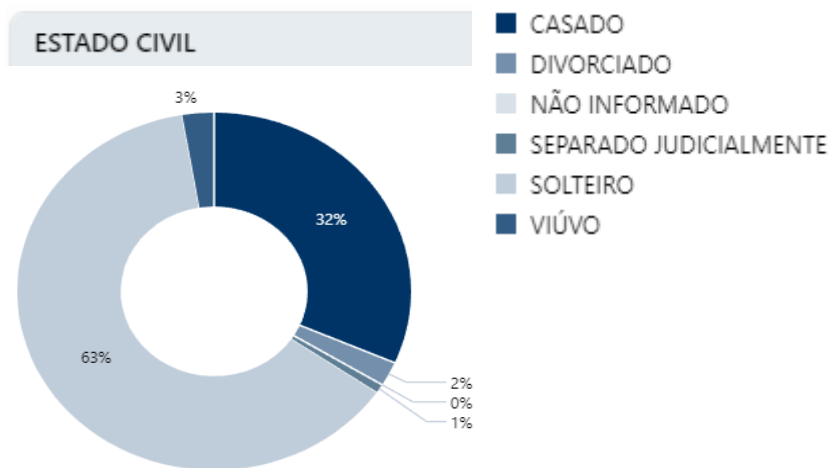


# PERFIL DO ELEITORADO DO PIAUÍ NAS ELEIÇÕES 2020

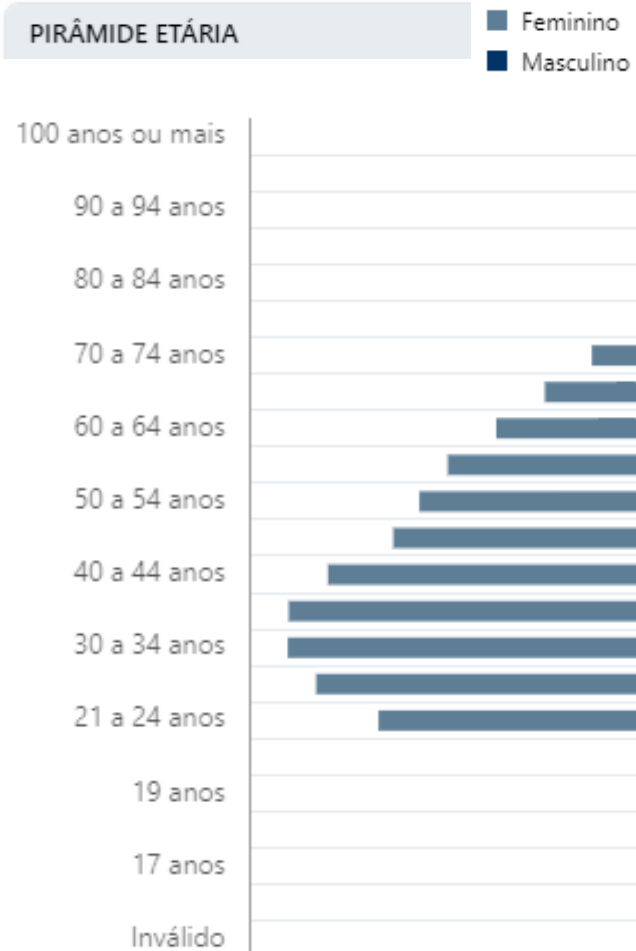
## GÊNERO



## ESTADO CIVIL

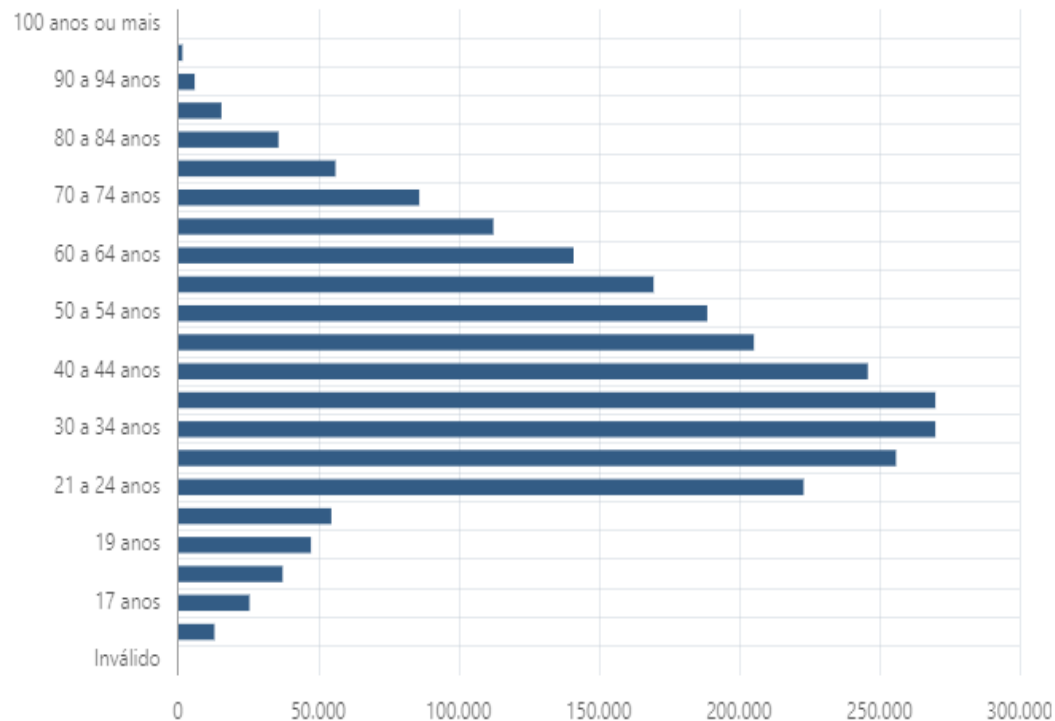


## PIRÂMIDE ETÁRIA



# PERFIL DO ELEITORADO DO PIAUÍ NAS ELEIÇÕES 2020

## FAIXA ETÁRIA

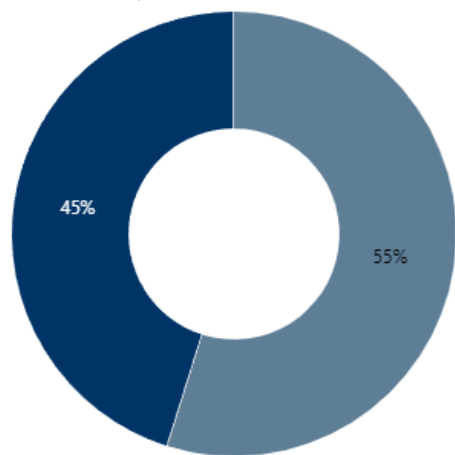


## GRAU DE INSTRUÇÃO

|  |        |
|--|--------|
| ENSINO FUNDAMENTAL INCOMPLETO: 583.456 | 23,76% |
| ENSINO MÉDIO COMPLETO: 493.409         | 20,09% |
| LÊ E ESCREVE: 373.261                  | 15,2%  |
| ENSINO MÉDIO INCOMPLETO: 357.828       | 14,57% |
| ANALFABETO: 219.413                    | 8,93%  |
| SUPERIOR COMPLETO: 188.438             | 7,67%  |
| ENSINO FUNDAMENTAL COMPLETO: 134.402   | 5,47%  |
| SUPERIOR INCOMPLETO: 105.847           | 4,31%  |
| NÃO INFORMADO: 2                       | 0%     |

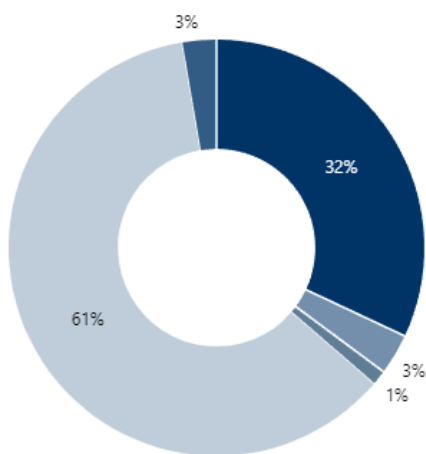
# PERFIL DO ELEITORADO DE TERESINA NAS ELEIÇÕES 2020

## GÊNERO



- FEMININO
- MASCULINO

## ESTADO CIVIL



- CASADO
- DIVORCIADO
- NÃO INFORMADO
- SEPARADO JUDICIALMENTE
- SOLTEIRO
- VIÚVO

## PIRÂMIDE ETÁRIA

100 anos ou mais

90 a 94 anos

80 a 84 anos

70 a 74 anos

60 a 64 anos

50 a 54 anos

40 a 44 anos

30 a 34 anos

21 a 24 anos

19 anos

17 anos

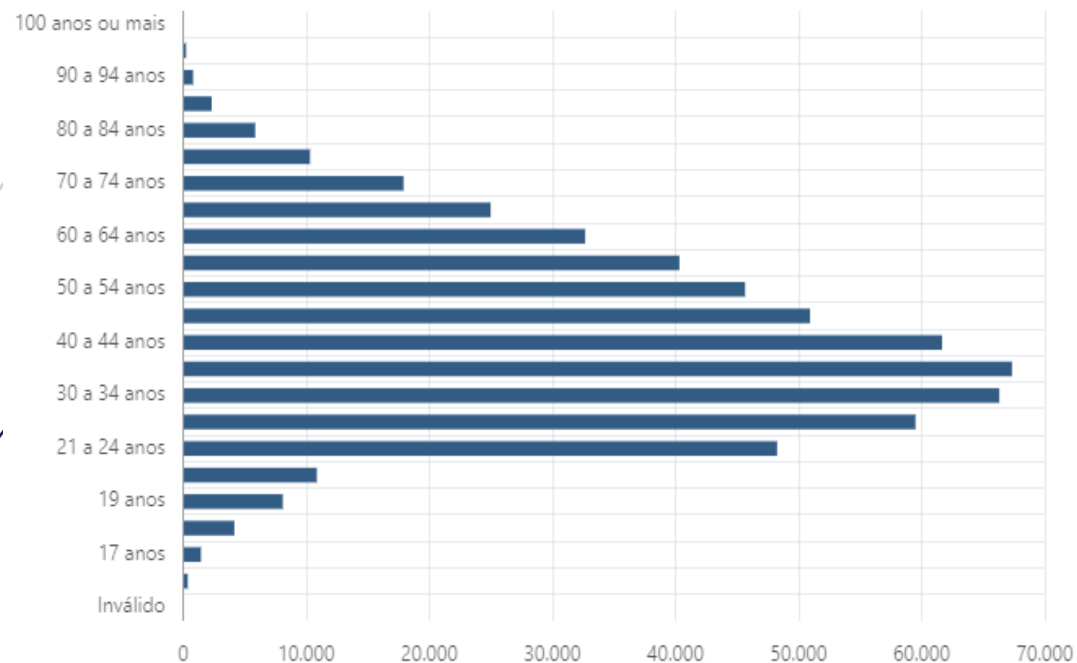
Inválido

- FEMININO
- MASCULINO

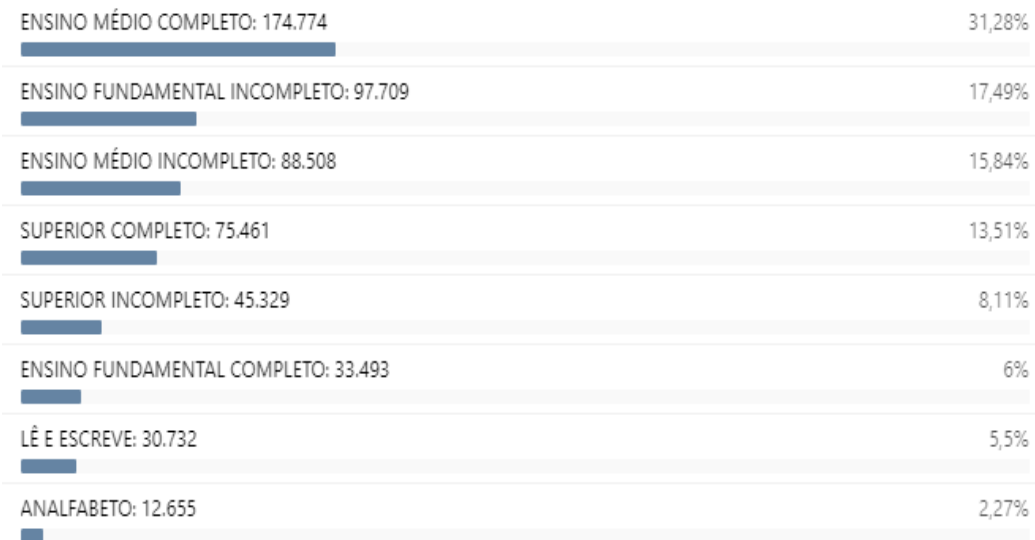


# PERFIL DO ELEITORADO DE TERESINA NAS ELEIÇÕES 2020

## FAIXA ETÁRIA



## GRAU DE INSTRUÇÃO



# RANKING DAS VEREADORAS ELEITAS NO PIAUÍ NAS ELEIÇÕES 2020

MUNICÍPIOS COM ÍNDICE ACIMA DE 30%

**87,06%**  
Municípios COM  
vereadoras eleitas

**12,94%**  
Municípios SEM  
vereadoras eleitas

## Ranking de Vereadoras Eleitas no Piauí

Percentual de vereadoras eleitas no Piauí  
em relação ao total de eleitos no município

**1** **64%**  
VALENÇA DO PIAUÍ

**2** **56%**

- ANGICAL DO PIAUÍ
- CAPITÃO DE CAMPOS
- CONCEIÇÃO DO CANINDÉ
- PORTO
- SÃO JOSÉ DO DIVINO

**3** **44%**

- ALTO LONGÁ
- BENEDITINOS
- BOM PRINCÍPIO DO PIAUÍ
- CAJAZEIRAS DO PIAUÍ
- CAMPO GRANDE DO PIAUÍ
- CAMPO LARGO DO PIAUÍ
- COIVARAS
- CRISTALÂNDIA DO PIAUÍ
- DOM EXPEDITO LOPES
- GUADALUPE
- ILHA GRANDE
- LAGOINHA DO PIAUÍ
- SÃO JOÃO DA FRONTEIRA
- SIGEFREDO PACHECO

**4** **36%**

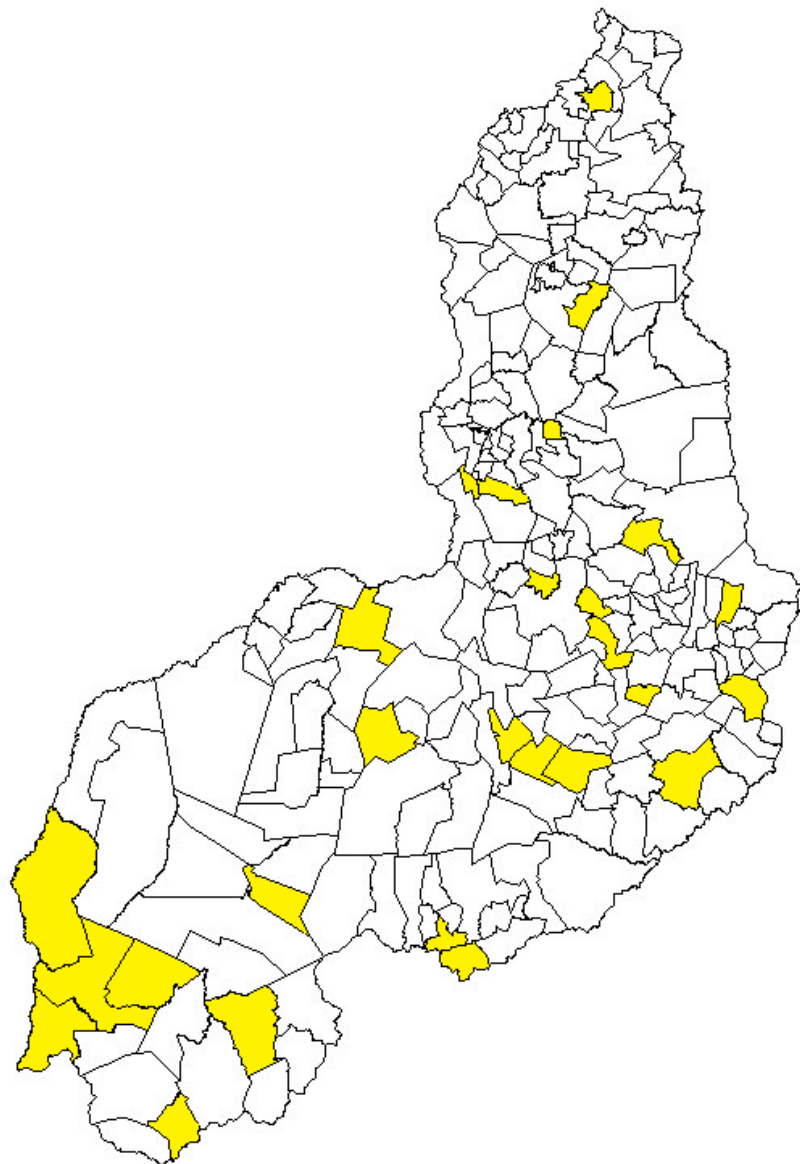
- AMARANTE
- JAICÓS
- LUZILÂNDIA

**5** **33%**

- BOA HORA
- BRASILEIRA
- CABECEIRAS DO PIAUÍ
- CAMPINAS DO PIAUÍ
- CAMPO ALEGRE DO FIDALGO
- CANAVIEIRA
- CARIDADE DO PIAUÍ
- COLÔNIA DO GURGUÉIA
- COLÔNIA DO PIAUÍ
- CORONEL JOSÉ DIAS
- CURRAL NOVO DO PIAUÍ
- DIRCEU ARCOVERDE
- DOMINGOS MOURÃO
- ELESBÃO VELOSO
- FRANCINÓPOLIS
- JOCA MARQUES
- JUAZEIRO DO PIAUÍ
- JÚLIO BORGES
- LANDRI SALES
- MARCOLÂNDIA
- MARCOS PARENTE
- MONSENHOR GIL
- NAZÁRIA
- PAES LANDIM
- PIMENTEIRAS
- RIO GRANDE DO PIAUÍ
- SÃO FRANCISCO DO PIAUÍ
- TANQUE DO PIAUÍ
- VÁRZEA GRANDE

**17% TERESINA**

## MUNICÍPIOS DO PIAUÍ SEM PREFEITAS E VEREADORAS ELEITAS NAS ELEIÇÕES 2020



| QTD DE VOTOS DA CANDIDATA COM MENOS VOTOS | MUNICÍPIO                  | ELEITAS (FEMININO) | ELEITOS (MASCULINO) |
|---|----------------------------|--------------------|---------------------|
| 4   | ALAGOINHA DO PIAUÍ         | 0                  | 9                   |
| 9   | BARREIRAS DO PIAUÍ         | 0                  | 9                   |
| 15  | CAXINGÓ                    | 0                  | 9                   |
| 17  | CURIMATÁ                   | 0                  | 9                   |
| 3   | FARTURA DO PIAUÍ           | 0                  | 9                   |
| 5   | GILBUÉS                    | 0                  | 9                   |
| 6   | JARDIM DO MULATO           | 0                  | 9                   |
| 1   | JATOBÁ DO PIAUÍ            | 0                  | 9                   |
| 2   | JERUMENHA                  | 0                  | 9                   |
| 8   | LAGOA DO SÍTIO             | 0                  | 9                   |
| 1   | MONTE ALEGRE DO PIAUÍ      | 0                  | 9                   |
| 12  | NOVA SANTA RITA            | 0                  | 9                   |
| 2   | PAU D'ARCO DO PIAUÍ        | 0                  | 9                   |
| 3   | PAULISTANA                 | 0                  | 11                  |
| 1   | PAVUSSU                    | 0                  | 9                   |
| 7   | PEDRO LAURENTINO           | 0                  | 9                   |
| 10  | SANTA CRUZ DO PIAUÍ        | 0                  | 9                   |
| 9   | SANTA FILOMENA             | 0                  | 9                   |
| 3   | SANTA LUZ                  | 0                  | 9                   |
| 26  | SANTA ROSA DO PIAUÍ        | 0                  | 9                   |
| 2   | SANTO ANTÔNIO DOS MILAGRES | 0                  | 9                   |
| 5   | SÃO JOÃO DA VARJOTA        | 0                  | 9                   |
| 4   | SEBASTIÃO BARROS           | 0                  | 9                   |
| 3   | SIMÕES                     | 0                  | 9                   |
| 2   | SOCORRO DO PIAUÍ           | 0                  | 9                   |
| 4   | VÁRZEA BRANCA              | 0                  | 9                   |
| 2   | VERA MENDES                | 0                  | 9                   |

TOTAL DE MUNICÍPIOS

27





## INTERSECCIONALIDADE DE RAÇA, COR E ETNIA

O Censo 2022 do Instituto Brasileiro de Geografia e Estatística (IBGE) mostra que **55,5% da população se identifica como preta ou parda no Brasil e 51,5% são mulheres**. Dentre os eleitos para a Câmara dos Deputados em **2022**, somente **17,7% eram mulheres e 26,3% eram negros**.

(Fonte: <https://www.osul.com.br/eleicoes-2024-nova-regra-vai-premiar-partidos-com-mais-votos-para-mulheres-e-negros/>)



# RECURSOS DE CAMPANHA LIBERADOS PARA MULHERES (FEFC+FP)

ESFERA: NACIONAL; ANO: 2020

| Partido    | Gênero          | Qtd de Candidatas | FEFC Recursos Declarados (Feminino) | FEFC Distribuído ao Partido | Porcentagem (%) | FP Recursos Declarados (Feminino) | FP Distribuído ao Partido | Porcentagem (%) | TOTAL (FEFC + FP) Recursos Declarados (Feminino) | TOTAL (FEFC + FP) Distribuído ao Partido | Porcentagem (%) |
|------------|-----------------|-------------------|-------------------------------------|-----------------------------|-----------------|-----------------------------------|---------------------------|-----------------|--|--|-----------------|
| AVANTE     | Feminino        | 5.047             | R\$ 7.821.668,88                    | R\$ 28.121.267,64           | 27,81%          | R\$ 469.743,66                    | R\$ 4.814.160,30          | 9,76%           | R\$ 8.291.412,54                                 | R\$ 32.935.427,94                        | 25,17%          |
| CIDADANIA  | Feminino        | 5.894             | R\$ 12.245.518,87                   | R\$ 35.824.724,42           | 34,18%          | R\$ 614.868,35                    | R\$ 381.800,00            | 161,04%         | R\$ 12.860.387,22                                | R\$ 36.206.524,42                        | 35,52%          |
| DC         | Feminino        | 1.610             | R\$ 618.655,51                      | R\$ 4.025.171,90            | 15,37%          | R\$ 0,00                          | R\$ 0,00                  | 0,00%           | R\$ 618.655,51                                   | R\$ 4.025.171,90                         | 15,37%          |
| DEM        | Feminino        | 11.136            | R\$ 28.237.194,64                   | R\$ 120.810.759,08          | 23,37%          | R\$ 2.604.560,10                  | R\$ 6.389.259,68          | 40,76%          | R\$ 30.841.754,74                                | R\$ 127.200.018,76                       | 24,25%          |
| MDB        | Feminino        | 15.146            | R\$ 50.387.378,99                   | R\$ 148.253.393,14          | 33,99%          | R\$ 101.000,00                    | R\$ 270.500,00            | 37,34%          | R\$ 50.488.378,99                                | R\$ 148.523.893,14                       | 33,99%          |
| NOVO       | Feminino        | 212               | R\$ 0,00                            | R\$ 0,00                    | 0,00%           | R\$ 0,00                          | R\$ 0,00                  | 0,00%           | R\$ 0,00   | R\$ 0,00                                 | 0,00%           |
| PATRIOTA   | Feminino        | 4.739             | R\$ 9.705.257,65                    | R\$ 35.139.355,52           | 27,62%          | R\$ 1.453.430,00                  | R\$ 5.987.305,00          | 24,28%          | R\$ 11.158.687,65                                | R\$ 41.126.660,52                        | 27,13%          |
| PC do B    | Feminino        | 3.676             | R\$ 11.322.543,64                   | R\$ 30.941.860,30           | 36,59%          | R\$ 1.387.305,42                  | R\$ 1.767.226,88          | 78,50%          | R\$ 12.709.849,06                                | R\$ 32.709.087,18                        | 38,86%          |
| PCB        | Feminino        | 23                | R\$ 476.844,44                      | R\$ 1.233.305,95            | 38,66%          | R\$ 0,00                          | R\$ 0,00                  | 0,00%           | R\$ 476.844,44                                   | R\$ 1.233.305,95                         | 38,66%          |
| PCO        | Feminino        | 39                | R\$ 0,00                            | R\$ 1.233.305,95            | 0,00%           | R\$ 0,00                          | R\$ 0,00                  | 0,00%           | R\$ 0,00   | R\$ 1.233.305,95                         | 0,00%           |
| PDT        | Feminino        | 9.631             | R\$ 25.191.914,84                   | R\$ 103.314.544,11          | 24,38%          | R\$ 140.000,00                    | R\$ 5.427.200,00          | 2,58%           | R\$ 25.331.914,84                                | R\$ 108.741.744,11                       | 23,30%          |
| PL         | Feminino        | 9.524             | R\$ 33.857.690,78                   | R\$ 117.621.670,45          | 28,79%          | R\$ 3.891.175,00                  | R\$ 21.358.327,30         | 18,22%          | R\$ 37.748.865,78                                | R\$ 138.979.997,75                       | 27,16%          |
| <b>PMB</b> | <b>Feminino</b> | <b>1.027</b>      | <b>R\$ 669.780,38</b>               | <b>R\$ 1.233.305,95</b>     | <b>54,31%</b>   | <b>R\$ 0,00</b>                   | <b>R\$ 0,00</b>           | <b>0,00%</b>    | <b>R\$ 669.780,38</b>                            | <b>R\$ 1.233.305,95</b>                  | <b>54,31%</b>   |
| PMN        | Feminino        | 1.675             | R\$ 1.517.173,94                    | R\$ 5.872.173,76            | 25,84%          | R\$ 0,00                          | R\$ 0,00                  | 0,00%           | R\$ 1.517.173,94                                 | R\$ 5.872.173,76                         | 25,84%          |
| PODE       | Feminino        | 6.877             | R\$ 19.664.663,88                   | R\$ 77.968.130,80           | 25,22%          | R\$ 3.540.258,35                  | R\$ 12.759.496,53         | 27,75%          | R\$ 23.204.922,23                                | R\$ 90.727.627,33                        | 25,58%          |
| PP         | Feminino        | 12.867            | R\$ 40.442.565,93                   | R\$ 140.669.215,02          | 28,75%          | R\$ 1.102.500,00                  | R\$ 6.730.000,00          | 16,38%          | R\$ 41.545.065,93                                | R\$ 147.399.215,02                       | 28,19%          |
| PROS       | Feminino        | 3.959             | R\$ 9.064.982,63                    | R\$ 37.187.846,96           | 24,38%          | R\$ 0,00                          | R\$ 0,00                  | 0,00%           | R\$ 9.064.982,63                                 | R\$ 37.187.846,96                        | 24,38%          |
| PRTB       | Feminino        | 2.613             | R\$ 0,00                            | R\$ 0,00                    | 0,00%           | R\$ 0,00                          | R\$ 0,00                  | 0,00%           | R\$ 0,00   | R\$ 0,00                                 | 0,00%           |

## RECURSOS DE CAMPANHA LIBERADOS PARA MULHERES (FEFC+FP)

ESFERA: NACIONAL; ANO: 2020

| Partido       | Gênero          | Qtd de Candidatas | FEFC Recursos Declarados (Feminino) | FEFC Distribuído ao Partido | Porcentagem (%) | FP Recursos Declarados (Feminino) | FP Distribuído ao Partido | Porcentagem (%) | TOTAL (FEFC + FP) Recursos Declarados (Feminino) | TOTAL (FEFC + FP) Distribuído ao Partido | Porcentagem (%) |
|---------------|-----------------|-------------------|-------------------------------------|-----------------------------|-----------------|-----------------------------------|---------------------------|-----------------|--|--|-----------------|
| PSB           | Feminino        | 9.095             | R\$ 24.369.516,25                   | R\$ 109.545.178,16          | 22,25%          | R\$ 772.516,93                    | R\$ 4.214.200,00          | 18,33%          | R\$ 25.142.033,18                                | R\$ 113.759.378,16                       | 22,10%          |
| PSC           | Feminino        | 6.030             | R\$ 10.596.405,43                   | R\$ 33.239.786,22           | 31,88%          | R\$ 1.401.484,00                  | R\$ 1.349.189,10          | 103,88%         | R\$ 11.997.889,43                                | R\$ 34.588.975,32                        | 34,69%          |
| PSD           | Feminino        | 13.228            | R\$ 38.104.435,77                   | R\$ 138.872.223,52          | 27,44%          | R\$ 0,00                          | R\$ 0,00                  | 0,00%           | R\$ 38.104.435,77                                | R\$ 138.872.223,52                       | 27,44%          |
| PSDB          | Feminino        | 11.135            | R\$ 39.268.384,08                   | R\$ 130.452.061,58          | 30,10%          | R\$ 871.850,44                    | R\$ 6.646.461,08          | 13,12%          | R\$ 40.140.234,52                                | R\$ 137.098.522,66                       | 29,28%          |
| PSL           | Feminino        | 7.288             | R\$ 63.137.829,95                   | R\$ 199.442.419,81          | 31,66%          | R\$ 173.380,00                    | R\$ 887.539,11            | 19,53%          | R\$ 63.311.209,95                                | R\$ 200.329.958,92                       | 31,60%          |
| PSOL          | Feminino        | 1.731             | R\$ 15.420.713,91                   | R\$ 40.634.516,50           | 37,95%          | R\$ 0,00                          | R\$ 303.975,00            | 0,00%           | R\$ 15.420.713,91                                | R\$ 40.938.491,50                        | 37,67%          |
| <b>PSTU</b>   | <b>Feminino</b> | <b>81</b>         | <b>R\$ 582.000,00</b>               | <b>R\$ 1.233.305,95</b>     | <b>47,19%</b>   | <b>R\$ 0,00</b>                   | <b>R\$ 0,00</b>           | <b>0,00%</b>    | <b>R\$ 582.000,00</b>                            | <b>R\$ 1.233.305,95</b>                  | <b>47,19%</b>   |
| PT            | Feminino        | 11.202            | R\$ 70.065.260,35                   | R\$ 201.297.516,62          | 34,81%          | R\$ 1.601.500,00                  | R\$ 1.840.277,35          | 87,02%          | R\$ 71.666.760,35                                | R\$ 203.137.793,97                       | 35,28%          |
| PTB           | Feminino        | 7.969             | R\$ 12.561.481,67                   | R\$ 46.658.777,07           | 26,92%          | R\$ 0,00                          | R\$ 0,00                  | 0,00%           | R\$ 12.561.481,67                                | R\$ 46.658.777,07                        | 26,92%          |
| PTC           | Feminino        | 2.294             | R\$ 1.587.901,02                    | R\$ 9.498.596,58            | 16,72%          | R\$ 0,00                          | R\$ 0,00                  | 0,00%           | R\$ 1.587.901,02                                 | R\$ 9.498.596,58                         | 16,72%          |
| PV            | Feminino        | 4.159             | R\$ 4.814.713,64                    | R\$ 20.498.922,01           | 23,49%          | R\$ 150.000,00                    | R\$ 363.462,50            | 41,27%          | R\$ 4.964.713,64                                 | R\$ 20.862.384,51                        | 23,80%          |
| REDE          | Feminino        | 1.675             | R\$ 7.682.744,56                    | R\$ 28.430.214,66           | 27,02%          | R\$ 0,00                          | R\$ 0,00                  | 0,00%           | R\$ 7.682.744,56                                 | R\$ 28.430.214,66                        | 27,02%          |
| REPUBLICANOS  | Feminino        | 9.646             | R\$ 31.455.891,29                   | R\$ 100.632.561,34          | 31,26%          | R\$ 3.288.619,02                  | R\$ 6.009.450,06          | 54,72%          | R\$ 34.744.510,31                                | R\$ 106.642.011,40                       | 32,58%          |
| SOLIDARIEDADE | Feminino        | 5.736             | R\$ 11.988.758,45                   | R\$ 46.037.917,83           | 26,04%          | R\$ 0,00                          | R\$ 0,00                  | 0,00%           | R\$ 11.988.758,45                                | R\$ 46.037.917,83                        | 26,04%          |
| UP            | Feminino        | 58                | R\$ 210.906,18                      | R\$ 1.233.305,95            | 17,10%          | R\$ 0,00                          | R\$ 0,00                  | 0,00%           | R\$ 210.906,18                                   | R\$ 1.233.305,95                         | 17,10%          |
| <b>TOTAL</b>  |                 | <b>187.022</b>    | <b>583.070.777,55</b>               | <b>1.997.157.334,75</b>     | <b>29,20%</b>   | <b>23.564.191,27</b>              | <b>87.499.829,89</b>      | <b>26,93%</b>   | <b>606.634.968,82</b>                            | <b>2.084.657.164,64</b>                  | <b>29,10%</b>   |

Fonte: <https://sig.tse.jus.br/ords/dwapr/r/seai/sig-eleicao/home>  
 Dados atualizados em 24/04/2024

# RECURSOS DE CAMPANHA LIBERADOS PARA MULHERES (FEFC+FP)

ESFERA: NACIONAL; ANO: 2022

| Partido        | Gênero          | Qtd de Candidatas | FEFC Recursos Declarados (Feminino) | FEFC Distribuído ao Partido | Porcentagem (%) | FP Recursos Declarados (Feminino) | FP Distribuído ao Partido | Porcentagem (%) | TOTAL (FEFC + FP) Recursos Declarados (Feminino) | TOTAL (FEFC + FP) Distribuído ao Partido | Porcentagem (%) |
|----------------|-----------------|-------------------|-------------------------------------|-----------------------------|-----------------|-----------------------------------|---------------------------|-----------------|--|--|-----------------|
| AGIR           | Feminino        | 303               | R\$ 6.372.038,21                    | R\$ 32.427.935,94           | 19,65%          | R\$ 0,00                          | R\$ 0,00                  | 0,00%           | R\$ 6.372.038,21                                 | R\$ 32.427.935,94                        | 19,65%          |
| AVANTE         | Feminino        | 346               | R\$ 18.231.997,21                   | R\$ 68.682.506,29           | 26,55%          | R\$ 5.070.267,29                  | R\$ 29.008.621,82         | 17,48%          | R\$ 23.302.264,50                                | R\$ 97.691.128,11                        | 23,85%          |
| CIDADANIA      | Feminino        | 176               | R\$ 31.090.114,44                   | R\$ 87.225.635,48           | 35,64%          | R\$ 342.000,00                    | R\$ 342.000,00            | 100,00%         | R\$ 31.432.114,44                                | R\$ 87.567.635,48                        | 35,89%          |
| DC             | Feminino        | 258               | R\$ 2.710.109,66                    | R\$ 14.555.382,68           | 18,62%          | R\$ 0,00                          | R\$ 0,00                  | 0,00%           | R\$ 2.710.109,66                                 | R\$ 14.555.382,68                        | 18,62%          |
| MDB            | Feminino        | 483               | R\$ 124.119.296,20                  | R\$ 360.347.998,12          | 34,44%          | R\$ 16.068.595,89                 | R\$ 21.875.118,93         | 73,46%          | R\$ 140.187.892,09                               | R\$ 382.223.117,05                       | 36,68%          |
| NOVO           | Feminino        | 149               | R\$ 0,00                            | R\$ 0,00                    | 0,00%           | R\$ 0,00                          | R\$ 1.440.825,99          | 0,00%           | R\$ 0,00   | R\$ 1.440.825,99                         | 0,00%           |
| PATRIOTA       | Feminino        | 410               | R\$ 30.377.038,56                   | R\$ 94.966.352,43           | 31,99%          | R\$ 121.542,61                    | R\$ 81.090,00             | 149,89%         | R\$ 30.498.581,17                                | R\$ 95.047.442,43                        | 32,09%          |
| <b>PC do B</b> | <b>Feminino</b> | <b>101</b>        | <b>R\$ 34.112.542,16</b>            | <b>R\$ 80.200.082,63</b>    | <b>42,53%</b>   | <b>R\$ 187.000,00</b>             | <b>R\$ 89.109,70</b>      | <b>209,85%</b>  | <b>R\$ 34.299.542,16</b>                         | <b>R\$ 80.289.192,33</b>                 | <b>42,72%</b>   |
| PCB            | Feminino        | 32                | R\$ 0,00                            | R\$ 3.100.949,86            | 0,00%           | R\$ 0,00                          | R\$ 0,00                  | 0,00%           | R\$ 0,00   | R\$ 3.100.949,86                         | 0,00%           |
| PCO            | Feminino        | 54                | R\$ 198.368,32                      | R\$ 3.100.949,86            | 6,40%           | R\$ 0,00                          | R\$ 0,00                  | 0,00%           | R\$ 198.368,32                                   | R\$ 3.100.949,86                         | 6,40%           |
| PDT            | Feminino        | 467               | R\$ 74.593.008,65                   | R\$ 251.579.810,35          | 29,65%          | R\$ 0,00                          | R\$ 85.800,29             | 0,00%           | R\$ 74.593.008,65                                | R\$ 251.665.610,64                       | 29,64%          |
| PL             | Feminino        | 522               | R\$ 81.364.486,99                   | R\$ 268.137.715,72          | 30,34%          | R\$ 22.727.905,29                 | R\$ 88.007.085,42         | 25,83%          | R\$ 104.092.392,28                               | R\$ 356.144.801,14                       | 29,23%          |
| PMB            | Feminino        | 276               | R\$ 1.086.874,17                    | R\$ 3.100.949,86            | 35,05%          | R\$ 0,00                          | R\$ 0,00                  | 0,00%           | R\$ 1.086.874,17                                 | R\$ 3.100.949,86                         | 35,05%          |
| PMN            | Feminino        | 267               | R\$ 8.846.577,09                    | R\$ 28.349.925,42           | 31,20%          | R\$ 0,00                          | R\$ 0,00                  | 0,00%           | R\$ 8.846.577,09                                 | R\$ 28.349.925,42                        | 31,20%          |
| PODE           | Feminino        | 398               | R\$ 64.092.242,24                   | R\$ 212.665.572,65          | 30,14%          | R\$ 655.171,90                    | R\$ 12.306.869,80         | 5,32%           | R\$ 64.747.414,14                                | R\$ 224.972.442,45                       | 28,78%          |
| PP             | Feminino        | 450               | R\$ 112.596.251,44                  | R\$ 333.148.141,82          | 33,80%          | R\$ 13.082.651,40                 | R\$ 51.424.203,00         | 25,44%          | R\$ 125.678.902,84                               | R\$ 384.572.344,82                       | 32,68%          |
| PROS           | Feminino        | 365               | R\$ 24.914.158,79                   | R\$ 86.030.592,55           | 28,96%          | R\$ 1.109,44                      | R\$ 1.421,08              | 78,07%          | R\$ 24.915.268,23                                | R\$ 86.032.013,63                        | 28,96%          |
| PRTB           | Feminino        | 300               | R\$ 771.713,59                      | R\$ 3.100.949,86            | 24,89%          | R\$ 0,00                          | R\$ 0,00                  | 0,00%           | R\$ 771.713,59                                   | R\$ 3.100.949,86                         | 24,89%          |

## RECURSOS DE CAMPANHA LIBERADOS PARA MULHERES (FEFC+FP)

ESFERA: NACIONAL; ANO: 2022

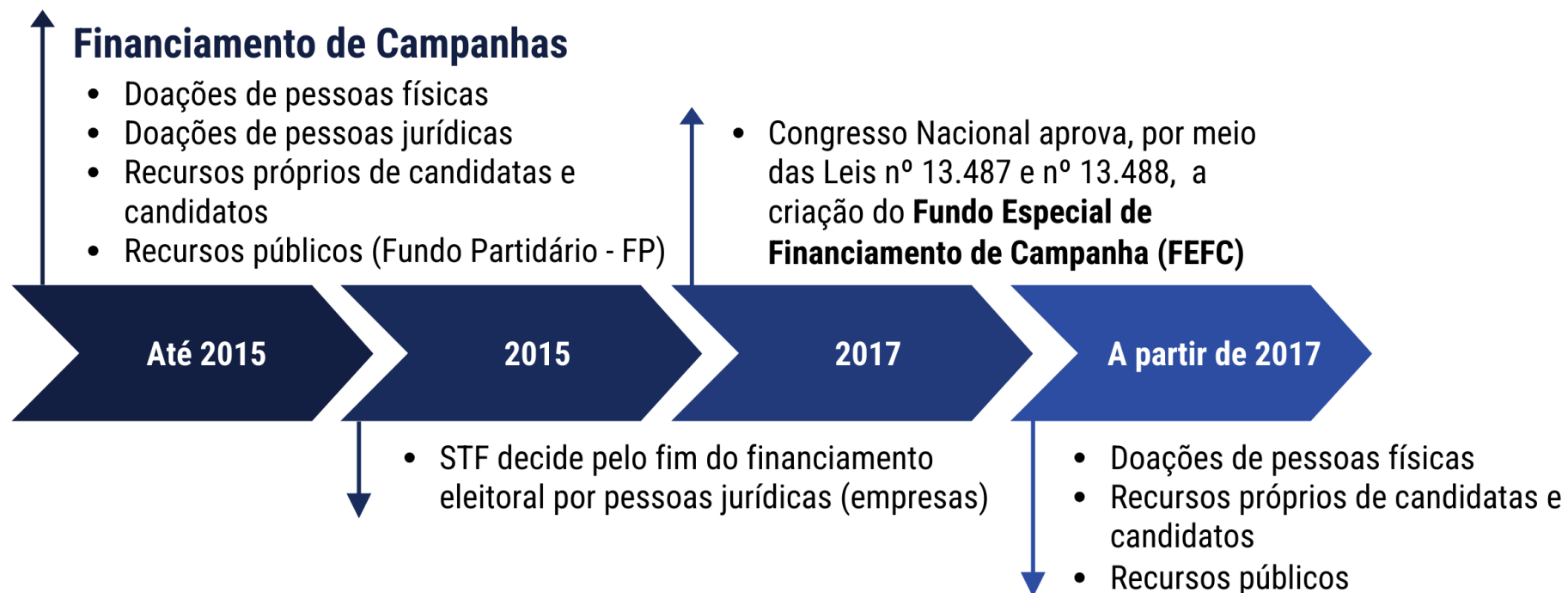
| Partido       | Gênero   | Qty de Candidatas | FEFC Recursos Declarados (Feminino) | FEFC Distribuído ao Partido | Porcentagem (%) | FP Recursos Declarados (Feminino) | FP Distribuído ao Partido | Porcentagem (%) | TOTAL (FEFC + FP) Recursos Declarados (Feminino) | TOTAL (FEFC + FP) Distribuído ao Partido | Porcentagem (%) |
|---------------|----------|-------------------|-------------------------------------|-----------------------------|-----------------|-----------------------------------|---------------------------|-----------------|--|--|-----------------|
| PSB           | Feminino | 441               | R\$ 71.485.554,43                   | R\$ 267.018.102,45          | 26,77%          | R\$ 215.240,00                    | R\$ 2.293.240,00          | 9,39%           | R\$ 71.700.794,43                                | R\$ 269.311.342,45                       | 26,62%          |
| PSC           | Feminino | 362               | R\$ 22.906.647,77                   | R\$ 75.589.457,11           | 30,30%          | R\$ 1.460.000,00                  | R\$ 1.430.000,00          | 102,10%         | R\$ 24.366.647,77                                | R\$ 77.019.457,11                        | 31,64%          |
| PSD           | Feminino | 405               | R\$ 110.545.190,21                  | R\$ 342.597.829,47          | 32,27%          | R\$ 1.510.000,00                  | R\$ 4.176.490,00          | 36,15%          | R\$ 112.055.190,21                               | R\$ 346.774.319,47                       | 32,31%          |
| PSDB          | Feminino | 348               | R\$ 107.917.259,75                  | R\$ 317.291.889,91          | 34,01%          | R\$ 605.000,00                    | R\$ 446.872,07            | 135,39%         | R\$ 108.522.259,75                               | R\$ 317.738.761,98                       | 34,15%          |
| PSOL          | Feminino | 367               | R\$ 46.667.382,18                   | R\$ 99.204.061,63           | 47,04%          | R\$ 2.465.426,68                  | R\$ 2.520.131,57          | 97,83%          | R\$ 49.132.808,86                                | R\$ 101.724.193,20                       | 48,30%          |
| PSTU          | Feminino | 65                | R\$ 1.819.974,15                    | R\$ 3.100.949,86            | 58,69%          | R\$ 0,00                          | R\$ 0,00                  | 0,00%           | R\$ 1.819.974,15                                 | R\$ 3.100.949,86                         | 58,69%          |
| PT            | Feminino | 413               | R\$ 139.521.335,41                  | R\$ 499.600.297,43          | 27,93%          | R\$ 95.000,00                     | R\$ 1.090.616,37          | 8,71%           | R\$ 139.616.335,41                               | R\$ 500.690.913,80                       | 27,88%          |
| PTB           | Feminino | 435               | R\$ 31.833.385,62                   | R\$ 113.528.665,08          | 28,04%          | R\$ 2.224.000,00                  | R\$ 2.434.000,00          | 91,37%          | R\$ 34.057.385,62                                | R\$ 115.962.665,08                       | 29,37%          |
| PV            | Feminino | 116               | R\$ 18.991.736,84                   | R\$ 50.094.618,62           | 37,91%          | R\$ 0,00                          | R\$ 15.000,00             | 0,00%           | R\$ 18.991.736,84                                | R\$ 50.109.618,62                        | 37,90%          |
| REDE          | Feminino | 171               | R\$ 24.132.540,32                   | R\$ 68.833.134,20           | 35,06%          | R\$ 0,00                          | R\$ 0,00                  | 0,00%           | R\$ 24.132.540,32                                | R\$ 68.833.134,20                        | 35,06%          |
| REPUBLICANOS  | Feminino | 487               | R\$ 82.122.136,57                   | R\$ 235.981.491,09          | 34,80%          | R\$ 5.084.790,89                  | R\$ 7.038.295,94          | 72,24%          | R\$ 87.206.927,46                                | R\$ 243.019.787,03                       | 35,88%          |
| SOLIDARIEDADE | Feminino | 373               | R\$ 34.111.536,42                   | R\$ 107.607.146,74          | 31,70%          | R\$ 0,00                          | R\$ 0,00                  | 0,00%           | R\$ 34.111.536,42                                | R\$ 107.607.146,74                       | 31,70%          |
| UNIÃO         | Feminino | 507               | R\$ 229.885.304,77                  | R\$ 757.970.221,27          | 30,33%          | R\$ 8.263.299,71                  | R\$ 16.228.284,71         | 50,92%          | R\$ 238.148.604,48                               | R\$ 774.198.505,98                       | 30,76%          |
| UP            | Feminino | 43                | R\$ 740.399,86                      | R\$ 3.100.949,86            | 23,88%          | R\$ 0,00                          | R\$ 0,00                  | 0,00%           | R\$ 740.399,86                                   | R\$ 3.100.949,86                         | 23,88%          |
| <b>TOTAL</b>  |          | <b>9.890</b>      | <b>1.538.157.202,02</b>             | <b>4.872.240.266,24</b>     | <b>31,57%</b>   | <b>80.179.001,10</b>              | <b>242.335.076,69</b>     | <b>33,09%</b>   | <b>1.618.336.203,12</b>                          | <b>5.114.575.342,93</b>                  | <b>31,64%</b>   |

Fonte: <https://sig.tse.jus.br/ords/dwapr/r/seai/sig-eleicao/home>  
 Dados atualizados em 24/04/2024

## CANDIDATURAS FEMININAS

|    |            |        | 1996   | 1998   | 2000   | 2002   | 2004   | 2006   | 2008   | 2010    | 2012   | 2014    | 2016   | 2018    | 2020   | 2022 |
|----|------------|--------|--------|--------|--------|--------|--------|--------|--------|---------|--------|---------|--------|---------|--------|------|
| BR | Candidatas | 17,85% | 12,44% | 18,70% | 14,22% | 21,32% | 14,14% | 21,19% | 20,24% | 30,68%  | 28,81% | 31,31%  | 31,00% | 33,45%  | 34,00% |      |
|    |            | 30.425 | 1.827  | 70.780 | 2.459  | 80.550 | 2.559  | 75.216 | 3.755  | 137.027 | 6.331  | 146.864 | 8.078  | 177.775 | 8.978  |      |
|    | Eleitas    | 8,67%  | 8,58%  | 11,10% | 11,29% | 12,13% | 10,71% | 12,20% | 11,68% | 13,36%  | 10,95% | 13,43%  | 16,21% | 15,73%  | 18,00% |      |
|    |            | 4.534  | 138    | 7.233  | 185    | 6.954  | 173    | 6.985  | 192    | 9.132   | 184    | 9.238   | 284    | 10.848  | 308    |      |
| N  | Candidatas | 14,40% | 14,27% | 20,07% | 16,72% | 21,83% | 15,66% | 21,86% | 22,87% | 30,40%  | 29,42% | 31,36%  | 30,67% | 33,87%  | 35,00% |      |
|    |            | 3.633  | 350    | 6.563  | 554    | 7.167  | 495    | 7.195  | 675    | 12.468  | 1.114  | 14.128  | 1.272  | 18.059  | 1.411  |      |
|    | Eleitas    | 10,56% | 9,65%  | 13,22% | 11,99% | 14,17% | 14,83% | 13,33% | 15,36% | 15,01%  | 15,75% | 14,20%  | 20,27% | 16,64%  | 20,00% |      |
|    |            | 496    | 25     | 642    | 32     | 656    | 39     | 613    | 41     | 851     | 43     | 813     | 60     | 960     | 56     |      |
| NE | Candidatas | 15,23% | 11,35% | 18,18% | 12,72% | 21,10% | 12,64% | 21,23% | 17,68% | 30,23%  | 28,55% | 31,25%  | 31,12% | 33,04%  | 34,00% |      |
|    |            | 9.566  | 387    | 17.854 | 532    | 22.030 | 538    | 20.845 | 740    | 36.671  | 1.354  | 39.306  | 1.798  | 46.525  | 2.295  |      |
|    | Eleitas    | 8,98%  | 9,49%  | 12,71% | 11,65% | 14,25% | 10,67% | 14,63% | 12,79% | 15,98%  | 10,92% | 15,53%  | 15,71% | 17,09%  | 17,00% |      |
|    |            | 1.827  | 48     | 2.684  | 60     | 2.611  | 54     | 2.682  | 66     | 3.582   | 58     | 3.526   | 88     | 3.899   | 90     |      |
| S  | Candidatas | 23,75% | 9,86%  | 17,66% | 11,77% | 19,83% | 13,00% | 19,89% | 23,12% | 30,52%  | 28,62% | 31,35%  | 31,20% | 33,88%  | 34,00% |      |
|    |            | 4.465  | 167    | 11.623 | 225    | 12.429 | 274    | 11.972 | 509    | 22.553  | 746    | 23.347  | 985    | 30.185  | 1.246  |      |
|    | Eleitas    | 5,93%  | 3,90%  | 9,59%  | 6,47%  | 10,72% | 6,99%  | 10,91% | 9,79%  | 12,39%  | 8,37%  | 13,35%  | 14,06% | 16,25%  | 17,00% |      |
|    |            | 646    | 9      | 1.269  | 15     | 1.300  | 16     | 1.323  | 23     | 1.731   | 20     | 1.873   | 36     | 2.276   | 40     |      |
| SE | Candidatas | 21,23% | 12,53% | 19,08% | 14,27% | 21,92% | 14,47% | 21,57% | 18,94% | 31,16%  | 28,52% | 31,31%  | 30,93% | 33,34%  | 33,00% |      |
|    |            | 9.262  | 672    | 29.355 | 820    | 32.656 | 952    | 29.424 | 1.306  | 54.742  | 2.275  | 58.531  | 3.030  | 68.038  | 2.992  |      |
|    | Eleitas    | 9,24%  | 8,13%  | 9,62%  | 11,93% | 10,15% | 10,50% | 10,28% | 10,17% | 10,96%  | 9,62%  | 11,08%  | 16,39% | 13,73%  | 20,00% |      |
|    |            | 1.061  | 37     | 2.007  | 55     | 1.774  | 48     | 1.800  | 47     | 2.267   | 45     | 2.286   | 78     | 2.840   | 95     |      |
| CO | Candidatas | 17,49% | 14,27% | 19,36% | 15,38% | 21,60% | 14,99% | 21,18% | 22,69% | 30,53%  | 29,43% | 31,46%  | 31,22% | 33,94%  | 35,00% |      |
|    |            | 3.499  | 249    | 5.385  | 326    | 6.268  | 297    | 5.780  | 522    | 10.593  | 836    | 11.552  | 986    | 14.968  | 1.026  |      |
|    | Eleitas    | 10,30% | 12,03% | 12,42% | 14,02% | 12,92% | 9,94%  | 12,04% | 9,15%  | 12,47%  | 10,59% | 13,04%  | 12,64% | 15,37%  | 16,00% |      |
|    |            | 504    | 19     | 631    | 23     | 613    | 16     | 567    | 15     | 701     | 18     | 740     | 22     | 873     | 27     |      |
| PI | Candidatas | 16,51% | 15,09% | 16,73% | 10,29% | 19,04% | 11,73% | 19,21% | 23,22% | 31,46%  | 30,33% | 31,48%  | 31,33% | 33,25%  | 37,00% |      |
|    |            | 1.078  | 40     | 1.244  | 32     | 1.623  | 36     | 1.558  | 75     | 3.124   | 101    | 3.057   | 125    | 3.408   | 134    |      |
|    | Eleitas    | 12,56% | 4,88%  | 12,39% | 6,98%  | 12,96% | 7,14%  | 13,44% | 19,05% | 16,64%  | 17,78% | 16,52%  | 22,92% | 19,41%  | 13,00% |      |
|    |            | 292    | 2      | 288    | 3      | 291    | 3      | 303    | 8      | 430     | 8      | 428     | 11     | 502     | 6      |      |

## ORDEM CRONOLÓGICA DOS TIPOS DE RECURSOS DE FINANCIAMENTO DE CAMPANHAS





## DIFERENÇA ENTRE O FUNDO ELEITORAL E O FUNDO PARTIDÁRIO



### Fundo Eleitoral

- ▶ Voltado exclusivamente para o financiamento de campanhas eleitorais
- ▶ Distribuído somente no ano da eleição



### Fundo Partidário

- ▶ Destinado à manutenção dos partidos políticos
- ▶ Distribuído mensalmente para custear despesas cotidianas das legendas, como contas de luz, água, aluguel, passagens aéreas e salários de funcionários.
- ▶ 5% destinado à criação e manutenção de programas de promoção e difusão da participação política das mulheres



## DEFINIÇÃO DO VALOR DISTRIBUÍDO PELO FUNDO ELEITORAL



\*O total de recursos distribuídos pelo Fundo Eleitoral é definido pela Lei Orçamentária Anual (LOA) e transferido pelo Tesouro Nacional ao Tribunal Superior Eleitoral (TSE), responsável pelo repasse dos valores aos diretórios nacionais dos partidos políticos

## CRITÉRIOS DE RATEIO DO FUNDO ELEITORAL ENTRE OS PARTIDOS

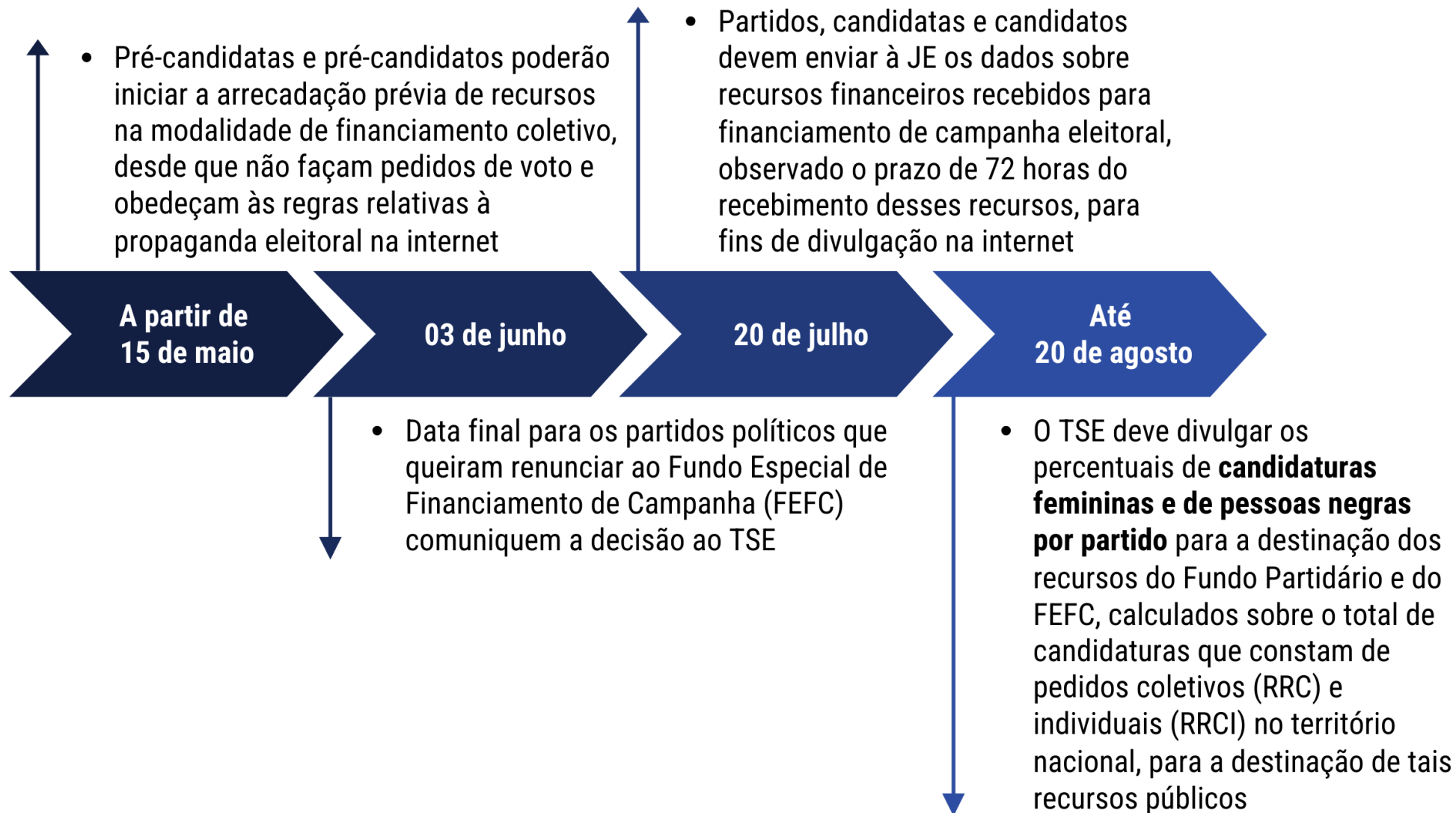
(ART. 16-D, LEI Nº 9.504/1997 E ART. 5º, DA RES. TSE Nº 23.605/2019)

- **2%** igualmente entre todos os partidos com estatutos registrados no Tribunal Superior Eleitoral
- **35%** divididos entre aqueles que tenham pelo menos um representante na Câmara dos Deputados, na proporção do percentual de votos obtidos na última eleição geral para a Câmara
- **48%** divididos entre as siglas, na proporção do número de representantes na Câmara, consideradas as legendas dos titulares
- **15%** divididos entre os partidos, na proporção do número de representantes no Senado Federal, com base nas legendas dos titulares

## COMO O PARTIDO DEFINE O USO DO VALOR REPASSADO ÀS CAMPANHAS

- ▶ A definição dos critérios de distribuição do Fundo Eleitoral às candidatas e aos candidatos do partido é uma decisão da Comissão Executiva Nacional da agremiação partidária, o que não enseja análise de mérito do TSE em relação aos critérios fixados, **exceto quanto à obrigação da definição de recursos destinados ao atendimento da cota de gênero (no mínimo 30% para candidaturas de determinado sexo)**
- ▶ Os recursos do Fundo Eleitoral somente ficarão à disposição do partido político após a definição de critérios de distribuição aos seus candidatos, que é uma exigência da Lei das Eleições (Lei nº 9.504/1997)
- ▶ A Resolução TSE nº 23.605/2019 estabelece as diretrizes gerais para a gestão e distribuição dos recursos do FEFC
- ▶ O FEFC, que integra o Orçamento Geral da União, será disponibilizado ao TSE até o primeiro dia útil do mês de junho do ano eleitoral

## CALENDÁRIO ELEITORAL



## FINANCIAMENTO DE CAMPANHAS DE CANDIDATAS

**CF, art. 17, § 8º, incluído pela EC 117, de 05 de abril 2022**

- ▶ O montante do Fundo Especial de Financiamento de Campanha e da parcela do fundo partidário destinada a campanhas eleitorais, bem como o tempo de propaganda gratuita no rádio e na televisão a ser distribuído pelos partidos às respectivas candidatas:
  - ▶ deverão ser de no mínimo 30% (trinta por cento), proporcional ao número de candidatas
  - ▶ a distribuição deverá ser realizada conforme critérios definidos pelos respectivos órgãos de direção e pelas normas estatutárias, considerados a autonomia e o interesse partidário

# MEDIDAS DE INCENTIVO E PROMOÇÃO DA PARTICIPAÇÃO FEMININA NA POLÍTICA

## 1. NORMATIVAS

**CF, art. 17, § 7º, incluído pela EC 117, de 05 de abril 2022**

- ▶ Os partidos políticos devem aplicar no mínimo 5% (cinco por cento) dos recursos do fundo partidário na criação e na manutenção de programas de promoção e difusão da participação política das mulheres, de acordo com os interesses intrapartidários

# MEDIDAS DE INCENTIVO E PROMOÇÃO DA PARTICIPAÇÃO FEMININA NA POLÍTICA

## 1. NORMATIVAS

### RESOLUÇÃO Nº 23.735, DE 27 DE FEVEREIRO DE 2024 - ILÍCITOS ELEITORAIS

Art. 8º A fraude lesiva ao processo eleitoral abrange atos que possam iludir, confundir ou ludibriar o eleitorado ou adulterar processos de votação e simulações e artifícios empregados com a finalidade de conferir vantagem indevida a partido político, federação, coligação, candidata ou candidato e que possam comprometer a normalidade das eleições e a legitimidade dos mandatos eletivos.

(..)

§ 1º **Configura fraude à lei**, para fins eleitorais, a prática de atos com aparência de legalidade, mas destinados a frustrar os objetivos de normas eleitorais cogentes.

§ 2º **A obtenção de votação zerada ou irrisória de candidatas, a prestação de contas com idêntica movimentação financeira e a ausência de atos efetivos de campanha em benefício próprio são suficientes para evidenciar o propósito de burlar o cumprimento da norma que estabelece a cota de gênero**, conclusão não afastada pela afirmação não comprovada de desistência tácita da competição.

§ 3º **Configura fraude à cota de gênero a negligência do partido político ou da federação na apresentação e no pedido de registro de candidaturas femininas, revelada por fatores como a inviabilidade jurídica patente da candidatura, a inércia em sanar pendência documental, a revelia e a ausência de substituição de candidata indeferida.**

§ 4º **Para a caracterização da fraude à cota de gênero, é suficiente o desvirtuamento finalístico**, dispensada a demonstração do elemento subjetivo (consilium fraudis), consistente na intenção de fraudar a lei.

§ 5º A fraude à cota de gênero acarreta a cassação do diploma de todas as candidatas eleitas e de todos os candidatos eleitos, a invalidação da lista de candidaturas do partido ou da federação que dela tenha se valido e a anulação dos votos nominais e de legenda, com as consequências previstas no caput do art. 224 do Código Eleitoral.

# MEDIDAS DE INCENTIVO E PROMOÇÃO DA PARTICIPAÇÃO FEMININA NA POLÍTICA

## 1. NORMATIVAS

### RESOLUÇÃO Nº 23.605, DE 17 DE DEZEMBRO DE 2019

Art. 5º Os recursos do FEFC devem ser distribuídos, em parcela única, aos diretórios nacionais dos partidos políticos, observados os seguintes critérios (Lei nº 9.504/1997, art. 16-D) :

(...)

§ 3º-A Para fins de distribuição entre os partidos políticos dos recursos do Fundo Partidário e do FEFC, **os votos dados a candidatas ou a candidatos negras(os) para a Câmara dos Deputados nas eleições realizadas de 2022 a 2030 serão contados em dobro** ( Emenda Constitucional nº 111/2021, art. 2º ). (Incluído pela Resolução nº 23.664/2021)

§ 3º-B **A contagem em dobro de votos a que se refere o § 3º-A deste artigo somente se aplica uma única vez** ( Emenda Constitucional nº 111/2021, art. 2º, parágrafo único ). (Incluído pela Resolução nº 23.664/2021)



# MEDIDAS DE INCENTIVO E PROMOÇÃO DA PARTICIPAÇÃO FEMININA NA POLÍTICA

## 2. CONSTRUÇÃO JURISPRUDENCIAL

- ▶ **“PV deve aplicar mais de R\$ 5,6 milhões em candidaturas femininas e negras nas Eleições 2024”** - Decisão foi proferida pelo Plenário do TSE na análise da prestação de contas eleitorais da legenda referente ao pleito de 2020.” (Fonte: [www.tse.jus.br](http://www.tse.jus.br) – Comunicação/Notícias/2024/ABRIL)

Na sessão de julgamentos de 9/04/2024, os ministros do Tribunal Superior Eleitoral (TSE) aprovaram com ressalvas a prestação de contas do Partido Verde (PV) referente à arrecadação e à aplicação de recursos financeiros na campanha eleitoral do pleito de 2020. O relator do processo foi o ministro Raul Araújo.

O Plenário determinou que a legenda aplique, nas eleições subsequentes ao trânsito em julgado desta decisão – ou seja, no pleito municipal de 2024 –, os seguintes valores: **em políticas de incentivo a candidaturas negras, R\$ 72.656,60 oriundos do Fundo Partidário e R\$ 3.796.603,76 do Fundo Especial de Financiamento de Campanha (FEFC); e, em ações afirmativas para candidaturas femininas, R\$ 1.787.619,85 originários do FEFC. O valor total que deve ser aplicado alcança mais de R\$ 5,6 milhões.**

Processo relacionado: PC 0601643-37.2020.6.00.0000

# MEDIDAS DE INCENTIVO E PROMOÇÃO DA PARTICIPAÇÃO FEMININA NA POLÍTICA

## 2. CONSTRUÇÃO JURISPRUDENCIAL

- TSE confirma fraude à cota de gênero em 14 municípios de 6 estados do país (Fonte: [www.tse.jus.br/comunicacao/noticias/2024/Marco/tse-confirma-fraude-a-cota-de-genero-em-14-municipios-de-6-estados-do-pais](http://www.tse.jus.br/comunicacao/noticias/2024/Marco/tse-confirma-fraude-a-cota-de-genero-em-14-municipios-de-6-estados-do-pais))

Na sessão virtual de julgamento encerrada em 29/02/2024, o Plenário do Tribunal Superior Eleitoral (TSE) reconheceu fraude à cota de gênero praticada nas Eleições 2020 em 14 municípios de seis estados do país: Caxias, Lago do Junco e Miranda do Norte, no Maranhão; Jaguaré, Guarapari e Mimoso do Sul, no Espírito Santo; Abaetetuba, São Caetano de Odivelas e Igarapé-Miri, no Pará; Goiânia e Hidrolândia, em Goiás; Bonito e Condado, em Pernambuco; e Catas Altas da Noruega, em Minas Gerais.

Os crimes eleitorais foram cometidos por diversos partidos políticos que lançaram candidaturas femininas fictícias para concorrer ao cargo de vereador. Julgados na sessão eletrônica realizada de 23 a 29 de fevereiro, os recursos foram relatados pelos ministros Nunes Marques, Floriano de Azevedo Marques e Ramos Tavares.

Ao reconhecer a prática de fraude à cota de gênero, o Colegiado confirmou, por unanimidade, a cassação dos registros e dos diplomas de todas as candidatas e candidatos a vereador vinculados ao Demonstrativo de Regularidade de Atos Partidários (DRAP) das agremiações nos respectivos municípios, bem como a anulação dos votos recebidos pelas legendas, com os devidos recálculos dos quocientes eleitoral e partidário.

# MEDIDAS DE INCENTIVO E PROMOÇÃO DA PARTICIPAÇÃO FEMININA NA POLÍTICA

## 3. CONSTRUÇÃO JURÍDICA

### ▶ NOTA TÉCNICA 05/2024 – DO OBSERVATÓRIO NACIONAL DA MULHER NA POLÍTICA

A presente Nota Técnica tem por objetivo avaliar os impactos das regras contidas nas resoluções aprovadas pelo Tribunal Superior Eleitoral (TSE) para a regulamentação das eleições municipais de 2024, especificamente no que concerne às candidaturas femininas.

<https://www2.camara.leg.br/a-camara/estruturaadm/secretarias/secretaria-da-mulher/observatorio-nacional-da-mulher-na-politica/nota-tecnica-05-2024/view>





## CONSIDERAÇÕES FINAIS

Apesar de o voto ser uma decisão do eleitor, os partidos exercem influência nos resultados por meio da priorização de recursos a determinados candidatos no pleito e do estímulo a novas lideranças.

“Existe um viés racial e de gênero na distribuição desses recursos, mesmo quando a gente controla por classe. E, cada vez mais, os partidos são responsáveis por parcelas maiores do financiamento das candidaturas”, disse o professor de Sociologia e Ciência Política no Instituto de Estudos Sociais e Políticos da Universidade do Estado do Rio de Janeiro (UERJ) Luiz Augusto Campos.

Estudos apontam que o dinheiro gasto na campanha é o elemento que mais contribui para o sucesso das candidaturas nas eleições brasileiras, acrescentou a professora Luciana Ramos, do Núcleo de Justiça Racial e Direito da Fundação Getúlio Vargas (FGV). Essa realidade motiva os partidos a usarem dos meios disponíveis a fim de elevar a quantia de financiamento a que têm direito.

“Essa regra é um incentivo interessante, porque os partidos precisam incluir candidaturas de mulheres e negros que sejam efetivamente competitivas. Para ter voto, não dá para lançar candidata laranja como fazem para cumprir as cotas.” Segundo ela, “**mexer no bolso**” dos partidos é uma maneira eficiente de acelerar o acesso aos espaços de poder.



**Empregando Esperança**

Oportunidade e dignidade para mulheres em condição de vulnerabilidade econômico-social - TRE/PI



Comitê Gestor de  
**Política de Gêneros**



**META 9 - CNJ**



*“Sejam ativos permanentemente,  
como tudo o que Deus criou; como a  
própria Natureza, que está em  
constante atividade.”  
(da Logosofia)*

**Muito Obrigada!**

**Silvani Maia Resende Santana**

Diretora-Geral do TRE-PI

Coordenadora do Comitê Gestor de Política de Gêneros

**silvani.maia@tre-pi.jus**

**Telefone: (86) 2107-9822**